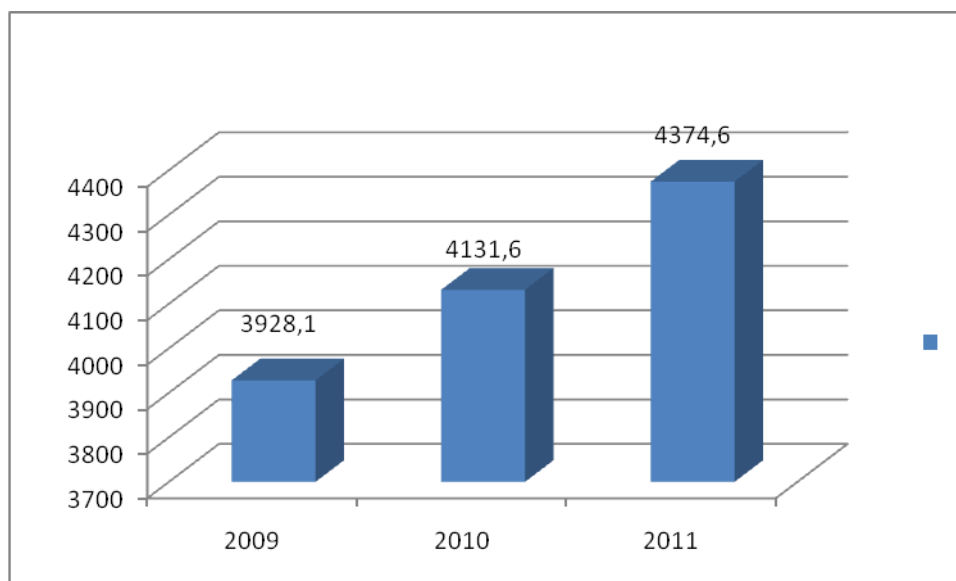


Стан забруднення атмосферного повітря в Україні за 2011 рік

В 2011 році викиди забруднюючих речовин в атмосферу від стаціонарних та пересувних джерел склали **6877,3 тис. т.** (За даними Державної служби статистики)

Від стаціонарних джерел забруднення в атмосферне повітря надійшло **4 374,64 тис. т.**, що на 243,0 тис. т (**на 5,9 %**) більше, ніж минулого року, що складає **63,6 %** від загального обсягу забруднюючих речовин.

Динаміка викидів забруднюючих речовин в атмосферне повітря стаціонарними джерелами (тис.т)

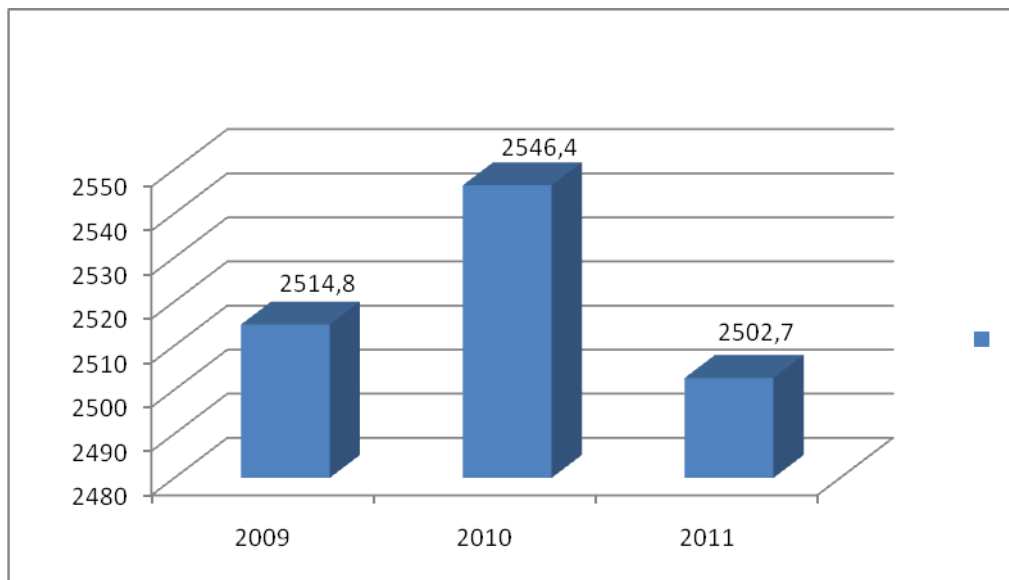


Найбільші викиди від стаціонарних джерел у 2011 році спостерігались у **Донецькій області** 1525,9 тис. т або 34,9 % від загального обсягу по країні, **Дніпропетровській** – 950,4 тис. т або 21,7 % та **Луганській** області – 472,1 тис. т, або 10,8 %.

Від пересувних джерел у 2011 році надійшло в атмосферне повітря **2 502,7 тис. т** забруднюючих речовин, що на 43,7 тис. т або **1,7 %** менше, ніж у 2010 році.

Офіціальна статистика по результатам екологічного моніторинга

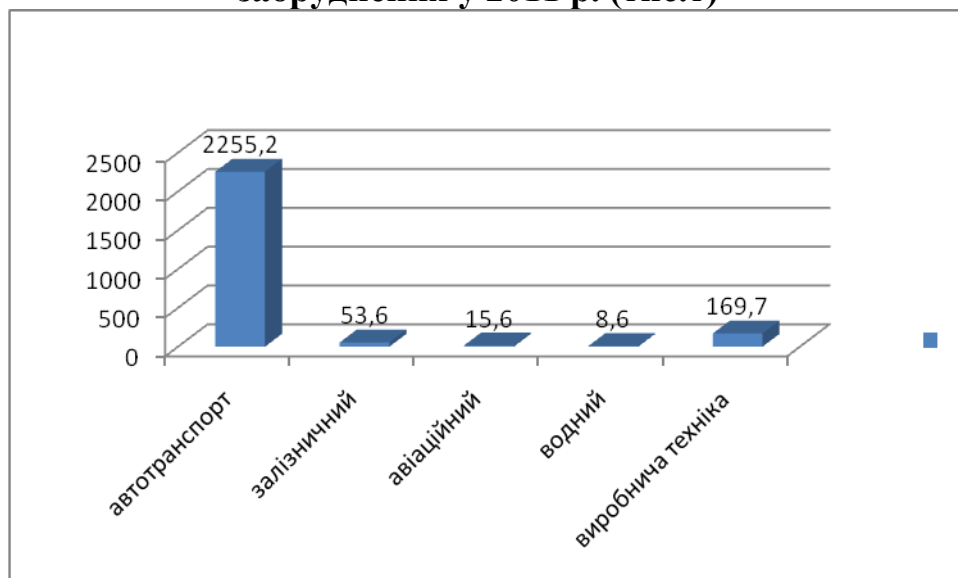
Динаміка викидів забруднюючих речовин в атмосферне повітря пересувними джерелами (тис. т)



Найбільше викинуто забруднюючих речовин **автомобільним транспортом – 2255,2 тис.т (90,1 %).**

Викиди від виробничої техніки склали 169,7 тис.т (6,8 %), залізничного – 53,6 тис.т (2,1 %), авіаційного – 15,6 тис.т (0,6 %), водного транспорту – 8,6 тис.т (0,3 %)

Розподіл викидів забруднюючих речовин від пересувних джерел забруднення у 2011 р. (тис.т)



На кожного жителя України в 2011 році припадало 4,4 т викидів діоксида вуглецю і 95,7 кг інших викидів в атмосферу.

У територіальному розрізі на кожен квадратний кілометр території країни припадало 335 т діоксида вуглецю і 7,2 т інших забруднюючих повітря речовин.

Однак, у деяких регіонах ці показники значно перевищили середній рівень по країні.

Так, у **Донецькій області** обсяги викидів у розрахунку на 1км² були більшими у **7,9 разів**, а на 1 особу – у **3,6 разів**,

Дніпропетровській – відповідно у **4,1 та 3,0** разів,

Луганській – у **2,4 та 2,2** відповідно,

Івано-Франківській – у **2,4 та 2,2** разів.

Підприємствами **м. Києва** у розрахунку на **1 км²** території викинуто **39,8 т** забруднюючих речовин, що перевищило середній показник по країні у **5,5 разів**.

ОСНОВНІ ІНГРЕДІЄНТИ ЗАБРУДНЕННЯ АТМОСФЕРНОГО ПОВІТРЯ

Основними хімічними компонентами, які надійшли в атмосферне повітря від стаціонарних джерел, є

діоксид та інші сполуки сірки – 1342,6 тис.т (30,7 % від загального обсягу забруднюючих речовин),

оксид вуглецю – 1066,1 тис. т (24,4 %),

метан – 878,2 тис. т (20,1 %),

речовини у вигляді суспендованих твердих часток – 606,6 тис. т (13,9 %) та

сполуки азоту – 381,9 тис. т (8,7 %).

На всі інші забруднюючі речовини припадає 99,2 тис.т або **2,3 %** від загального обсягу викидів забруднюючих речовин в атмосферне повітря по країні.

Основними токсичними інгредієнтами, якими забруднювалось повітря під час експлуатації транспортних засобів та виробничої техніки, були:

оксид вуглецю (73,6 % або 1842,1 тис.т), **діоксид азоту** (12,0 % або 300,0 тис.т),

неметанові леткі органічні сполуки (11,4 % або 285,6 тис.т),

сажа (1,4 % або 34,4 тис.т),

діоксид сірки (1,2 %, або 30,3 тис.т).

Решта викидів припало на **оксид азоту, метан, бенз(а)пірен та аміак**
(0,4 % або 10,3 тис.т)

ОСНОВНІ ЗАБРУДНЮВАЧІ АТМОСФЕРНОГО ПОВІТРЯ (ЗА ГАЛУЗЯМИ ЕКОНОМІКИ)

Протягом 2011 року викиди забруднюючих речовин в атмосферне повітря здійснювали близько **8,7 тис. промислових підприємств**.

Від них в атмосферу надійшло більше 4,37 млн. т забруднюючих речовин, що на 5,9 відсотків більше, ніж у 2010 році.

Основними забруднювачами атмосферного повітря залишалися підприємства чорної металургії, теплової енергетики, вугільної, нафтогазовидобувної, цементної промисловості, викиди забруднюючих речовин яких складала майже 90 відсотків від загального обсягу викидів забруднюючих речовин в атмосферне повітря стаціонарними джерелами в Україні.

У розрізі галузей економіки найбільша частка викидів забруднюючих речовин 41,3 % (без урахування діоксиду вуглецю) припадає на виробництво і розподіл електроенергії, газу, води.

У 2011 році ці галузі збільшили викиди в атмосферу на 12,7 %.

**ПІДПРИЄМСТВА, ЩО ЗДІЙСНЮВАЛИ ДІЯЛЬНІСТЬ
З ПОРУШЕННЯМ ВИМОГ ЗАКОНУ УКРАЇНИ
“ПРО ОХОРОНУ АТМОСФЕРНОГО ПОВІТРЯ” У 2012 РОЦІ**
(за даними Держекоінспекції України)

ПАТ “ММК ім. Ілліча”,
ПАТ “МК “Азовсталь”,
ПрАТ “АзовЕлектроСталь”,
ПАТ “АрселорМіттал Кривий Ріг”, ВАТ “Південний ГЗК”,
ПАТ “Євраз Дніпродзержинський КХЗ”,
ПАТ “Північний ГЗК”,
ПАТ “Центральний ГЗК”.

Основні порушення:

відсутність дозволу на викиди забруднюючих речовин в атмосферне повітря стаціонарними джерелами;

недотримання вимог і умов, встановлених дозволом на викиди;

недотримання встановлених дозволом нормативів граничнодопустимих викидів забруднюючих речовин в атмосферне повітря;

порушення правил експлуатації установок очистки газу.

За виявлені порушення вимог природоохоронного законодавства у галузі охорони атмосферного повітря у 2012 році Держекоінспекцією України та її територіальними органами до адміністративної відповідальності у вигляді штрафів притягнуто **9115 посадових осіб на загальну суму 1 432,6 тис. грн.**

За наднормативні викиди забруднюючих речовин в атмосферне повітря нараховано збитки, завдані державі, на загальну суму **20 336,06 тис. грн.**

Передано до правоохоронних органів **380 матеріалів**, за якими порушено **13 кримінальних справ.**

Тимчасово заборонено (зупинено) діяльність **952 суб’єктів господарювання.**

10 ОБ'ЄКТІВ, ЯКІ Є НАЙБІЛЬШИМИ ЗАБРУДНЮВАЧАМИ ДОВКІЛЛЯ НА ЗАГАЛЬНОДЕРЖАВНОМУ РІВНІ

(Інформація дійсна станом на 03.08.2012)

Дніпропетровська область

ВАТ “Дніпровський металургійний комбінат ім. Дзержинського”, (м. Дніпродзержинськ) – викиди, відходи

ВАТ “АрселорМіттал Кривий Ріг” (м. Кривий Ріг) – викиди, відходи

Криворізька ТЕС ВАТ “Дніпроенерго” (м. Зеленодольськ, Апостолівський р-н) – викиди, відходи

Донецька область

ВАТ „Маріупольський металургійний комбінат ім. Ілліча” (м. Маріуполь) – викиди, скиди, відходи

ВАТ „Металургійний комбінат „Азовсталь” (м. Маріуполь) – викиди, відходи

СО „Старобешевська ТЕС” ВАТ „Донбасенерго” (смт. Новий Світ, Старобешевський р-н) – викиди, відходи

Запорізька область

ВАТ “Запоріжсталь” (м. Запоріжжя) – викиди, скиди, відходи

Івано-Франківська область

Бурштинська ТЕС ВАТ „Західенерго” (м. Бурштин, Галицький р-н) – викиди, відходи

Луганська область

ВАТ „Алчевський металургійний комбінат” (м. Алчевськ) – викиди, скиди, відходи

ВАТ “Лисичанська сода” (м. Лисичанськ) – викиди, скиди, відходи