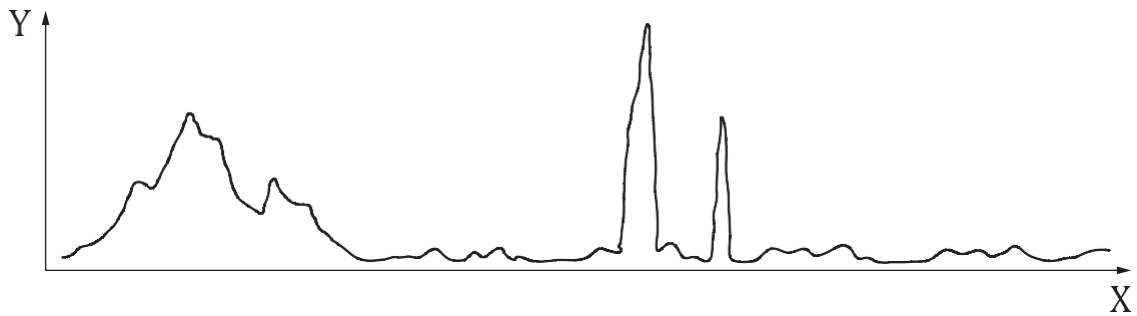


## ДОДАТОК 1.А

(довідковий)

### ДІАГРАМИ, ЩО ІЛЮСТРУЮТЬ ТИПИ ПЕРІОДИЧНОГО ТА БЕЗПЕРЕРВНОГО ВІДБОРУ ПРОБ




*Умовні позначки:*

X — час;

Y — концентрація.

**Рисунок 1.А.1** — Безперервне пряме вимірювання – Безперервне онлайн-вимірюванн




*Умовні позначки:*

X — час;

Y — потік.

**Рисунок 1.А.2** — Періодичні проби — Часова шкала потоку

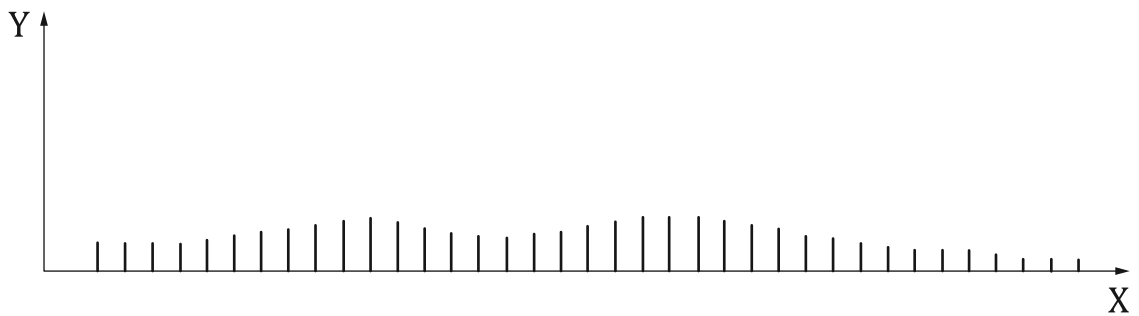


*Умовні позначки:*

X — час;

Y — об'єм.

**Рисунок 1.А.3** — Періодичні проби СТСV — Періодичні проби, відібрані через фіксовані проміжки часу (залежні від часу) або проби СТСV

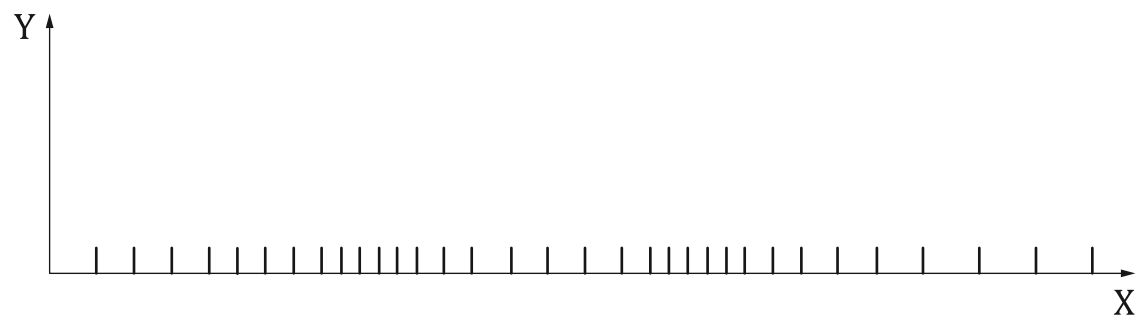


*Умовні позначки:*

X — час;

Y — об'єм.

**Рисунок 1.А.4** — Періодичні проби СТVV — Періодичні проби, відібрані через фіксовані інтервали потоку (залежні від об'єму) або проби СТVV




*Умовні позначки:*

X — час;

Y — об'єм.

**Рисунок 1.А.5** — Періодичні проби CVVT — Періодичні проби, відібрані через фіксовані інтервали потоку (залежні від потоку) або проби CVVT




*Умовні позначки:*

X — час;

Y — об'єм.

**Рисунок 1.А.6** — Безперервні проби — Безперервні проби, відібрані за фіксованої швидкості потоку



*Умовні позначки:*

X — час;

Y — об'єм.

**Рисунок 1.А.7** — Безперервні проби — Безперервні проби, відібрані за змінної швидкості потоку